LAMPIRAN

Lampiran

- **Perhituingan CR**

No.	Nama Perusahaan	CR X1		
		2015	2016	2017
1.	ARGO	33,804	25,627	19,989
2.	AGRS	7,372	7,068	6,451
3.	BABP	4,798	4,836	5,830
4.	BACA	20,872	24,780	21,963
5.	BBCA	0,019	0,030	0,194
6.	BBKP	0,013	0,027	0,027
7.	BBMD	19,198	52,224	53,019
8.	BBNI	0,050	0,044	0,039
9.	BBRI	0,010	0,028	0,057
10.	BBTN	0,009	0,023	0,021
11.	BBYB	48,265	45,812	16,529
12.	BCIC	15,042	14,956	14,272
13.	BDMN	0,016	0,018	0,016
14.	BEKS	13,085	10,784	8,763

15.	BNGA	0,015	0,025	0,033
16.	BINA	1,783	1,883	4,654
17.	BJTM	9,289	23,934	21,591
18.	BKSW	4,739	6928,000	7,339
19.	BMAS	62,240	62,249	90,778
20.	BMRI	0,013	0,043	0,041
21.	BNBA	138,155	125,941	129,870
22.	BNII	0,008	0,017	0,017
23.	BNLI	0,016	0,017	0,019
24.	DNAR	66,926	63,782	58,352
25.	PNBN	0,059	4,745	0,054

- **Perhitungan Casht Ratio**

No.	Nama Perusahaan	casth ratio X2		
		2015	2016	2017
1.	ARGO	3,004	3,035	0,020
2.	AGRS	8,872	7,206	6,520
3.	BABP	8,997	11,103	11,227
4.	BACA	5,153	5,560	4,231
5.	BBCA	0,035	0,028	0,027
6.	BBKP	9,794	7,089	6,806
7.	BBMD	23,683	20,387	14,656
8.	BBNI	0,031	0,022	0,019
9.	BBRI	0,037	0,029	0,025
10.	BBTN	0,007	0,005	0,004
11.	BBYB	51,523	38,908	6,310
12.	BCIC	17,464	8,684	11,582

13.	BDMN	0,017	0,016	0,018
14.	BEKS	5,563	10,434	17,010
15.	BNGA	0,020	0,016	0,016
16.	BINA	7,648	8,870	19,384
17.	BJTM	0,057	0,047	0,038
18.	BKSW	1,947	2,453	2,317
19.	BMAS	15,331	12,477	11,982
20.	BMRI	0,034	0,027	0,027
21.	BNBA	11,970	7,952	6,652
22.	BNII	0,013	0,009	0,008
23.	BNLI	0,120	0,014	0,015
24.	DNAR	8,810	10,150	7,452
25.	PNBN	0,009	0,690	0,006

- **Perhitungan QR**

No.	Nama Perusahaan	QR X3		
		2015	2016	2017
1.	ARGO	34,528	29,921	0,021
2.	AGRS	7,431	7,127	6,538
3.	BABP	0,487	0,499	0,610
4.	BACA	2,140	2,580	2,325
5.	BBCA	0,002	0,003	0,002
6.	BBKP	0,015	0,030	0,030
7.	BBMD	19,570	53,077	55,265
8.	BBNI	0,057	0,051	0,045
9.	BBRI	0,028	0,032	0,029
10.	BBTN	0,011	0,028	0,027

11.	BBYB	56,392	52,210	16,706
12.	BCIC	16,079	16,294	17,318
13.	BDMN	0,021	0,003	0,021
14.	BEKS	13,924	12,138	9,146
15.	BNGA	0,018	0,102	0,107
16.	BINA	1,800	1,890	4,708
17.	BJTM	9,657	25,206	22,851
18.	BKSW	5,098	7,235	7,597
19.	BMAS	6,182	64,939	3,305
20.	BMRI	0,015	0,050	0,048
21.	BNBA	141,280	128,771	133,024
22.	BNII	0,009	0,019	0,021
23.	BNLI	0,018	0,019	0,021
24.	DNAR	67,710	73,610	59,006
25.	PNBN	0,068	0,071	0,064

- **Perhitungan ROA**

No.	Nama Perusahaan	ROA X4		
		2015	2016	2017
1.	ARGO	0,960	0,910	0,860
2.	AGRS	0,090	0,080	0,210
3.	BABP	0,070	0,070	-6,400
4.	BACA	0,750	0,660	0,530
5.	BBCA	3,030	3,050	3,110
6.	BBKP	1,020	1,030	0,130
7.	BBMD	2,560	1,690	2,230
8.	BBNI	1,800	1,890	1,940

9.	BBRI	2,890	2,610	2,580
10.	BBTN	1,080	1,220	1,160
11.	BBYB	6,230	0,980	0,290
12.	BCIC	-5,130	4,470	0,710
13.	BDMN	1,310	1,600	2,330
14.	BEKS	-5,550	-7,710	-1,000
15.	BNGA	0,180	0,860	1,120
16.	BINA	0,810	0,770	0,590
17.	BJTM	2,470	2,070	2,390
18.	BKSW	0,610	-2,670	-3,210
19.	BMAS	0,750	1,240	1,150
20.	BMRI	2,320	1,410	1,910
21.	BNBA	0,871	1,110	1,280
22.	BNII	0,780	1,180	1,120
23.	BNLI	0,140	-3,920	2,250
24.	DNAR	0,680	0,570	0,680
25.	PNBN	0,860	1,260	0,940

- **Perhitungan NPM**

No.	Nama Perusahaan	NPM X5		
		2015	2016	2017
1.	ARGO	10,230	10,620	11,220
2.	AGRS	0,960	0,900	-2,320
3.	BABP	0,880	0,880	-67,070
4.	BACA	8,100	7,550	6,680
5.	BBCA	38,310	40,920	43,370
6.	BBKP	11,610	11,590	1,410
7.	BBMD	23,580	17,480	25,700

8.	BBNI	24,770	26,070	28,580
9.	BBRI	29,740	28,460	28,230
10.	BBTN	12,370	15,280	15,710
11.	BBYB	59.07	9,900	2,350
12.	BCIC	-63,120	-53,530	8,100
13.	BDMN	11,010	13,520	20,700
14.	BEKS	-32,810	-84,950	-14,420
15.	BNGA	1,920	9,760	14,590
16.	BINA	7,500	20,970	23,710
17.	BJTM	18,800	20,970	23,710
18.	BKSW	7,650	-31,750	-48,050
19.	BMAS	8,200	13,030	14,020
20.	BMRI	29,550	19,100	26,970
21.	BNBA	1,920	9,760	14,520
22.	BNII	8,220	14,520	13,070
23.	BNLI	1,530	-45,030	29,790
24.	DNAR	7,560	6,700	5,070
25.	PNBN	9,270	14,430	11,490

- **Perhitungan ROI**

No.	Nama Perusahaan	ROI X6		
		2015	2016	2017
1.	ARGO	9,623	9,053	8,606
2.	AGRS	0,926	0,834	-2,137
3.	BABP	0,902	4,040	-85,652

4.	BACA	7,469	6,578	5,628
5.	BBCA	0,030	0,030	0,031
6.	BBKP	10,218	0,001	1,276
7.	BBMD	25,589	16,932	22,319
8.	BBNI	0,017	0,018	0,019
9.	BBRI	0,028	26,148	25,758
10.	BBTN	0,010	0,012	0,011
11.	BBYB	0,062	9,796	2,881
12.	BCIC	-51,278	-44,738	7,077
13.	BDMN	0,013	0,015	0,023
14.	BEKS	-55,498	-77,151	-9,961
15.	BNGA	1,791	0,008	0,011
16.	BINA	8,110	7,730	5,872
17.	BJTM	20,664	0,024	0,022
18.	BKSW	5,903	-26,671	-19,456
19.	BMAS	7,521	12,435	-11,479
20.	BMRI	0,023	14,113	19,007
21.	BNBA	8,672	11,060	12,767
22.	BNII	0,007	0,015	0,014
23.	BNLI	1,352	0,039	0,201
24.	DNAR	6,762	5,660	3,972
25.	PNBN	0,008	0,012	0,009

No.	Nama Perusahaan	CAR		
		2015	2016	2017
1.	ARGO	0,255186	0,76792	74,1562
2.	AGRS	0,76792	897,7095	0,557454
3.	BABP	897,7095	515,3549	1137,39

4.	BACA	515,3549	3,003001	421,3163
5.	BBCA	3,003001	901,2494	2,232917
6.	BBKP	901,2494	1798,47	637,4176
7.	BBMD	1798,47	2,534433	1083,397
8.	BBNI	2,534433	3,27529	1,632104
9.	BBRI	3,27529	0,687399	2202,22
10.	BBTN	0,687399	634,1617	0,392937
11.	BBYB	634,1617	1614,193	539,968
12.	BCIC	1614,193	1,450092	1056,764
13.	BDMN	1,450092	527,3169	1,428275
14.	BEKS	527,3169	1,77518	1526,025
15.	BNGA	1,77518	647,5733	1,462609
16.	BINA	647,5733	4,934234	1191,098
17.	BJTM	4,934234	176,387	3,247409
18.	BKSW	176,387	1289,781	194,2358
19.	BMAS	1289,781	2,75904	968,2854
20.	BMRI	2,75904	972,1486	2159,075
21.	BNBA	972,1486	1,254925	535,9567
22.	BNII	1,254925	1,101325	0,765932
23.	BNLI	1,101325	697,0574	1,307912
24.	DNAR	697,0574	0,749235	610,572
25.	PNBN	0,749235	0,719468	0,547436

Descriptive Statistics

	Mean	Std. Deviation	N
CAR	476,5842	595,27971	75
CR X1	110,7014	798,43314	75
casth ratio X2	6,1560	8,88391	75
QR X3	15,9637	30,80740	75

ROA X4	,7588	2,18730	75
NPM X5	85,5871	681,70408	75
ROI X6	-,3769	19,31676	75

ANOVA[b]

Model		Sum of Squares	df	Mean Square	F	Sig.
1	Regression	8542191,480	6	1423698,580	5,476	,000[a]
	Residual	17680295,991	68	260004,353		
	Total	26222487,471	74			

a. Predictors: (Constant), ROI X6, NPM X5, CR X1, QR X3, casth ratio X2, ROA X4

b. Dependent Variable: CAR

Coefficients[a]

Model		Unstandardized Coefficients		Standardized Coefficients	t	Sig.	Collinearity Statistics	
		B	Std. Error	Beta			Tolerance	VIF
1	(Constant)	314,198	88,265		3,560	,001		
	CR X1	,138	,076	,185	1,814	,074	,958	1,044
	casth ratio X2	45,319	9,262	,676	4,893	,000	,519	1,927
	QR X3	-4,010	2,152	-,208	-1,863	,067	,799	1,251
	ROA X4	-57,934	43,767	-,213	-1,324	,190	,383	2,608
	NPM X5	-,243	,123	-,278	-1,970	,053	,498	2,008
	ROI X6	8,192	4,627	,266	1,770	,081	,440	2,274

a. Dependent Variable: CAR

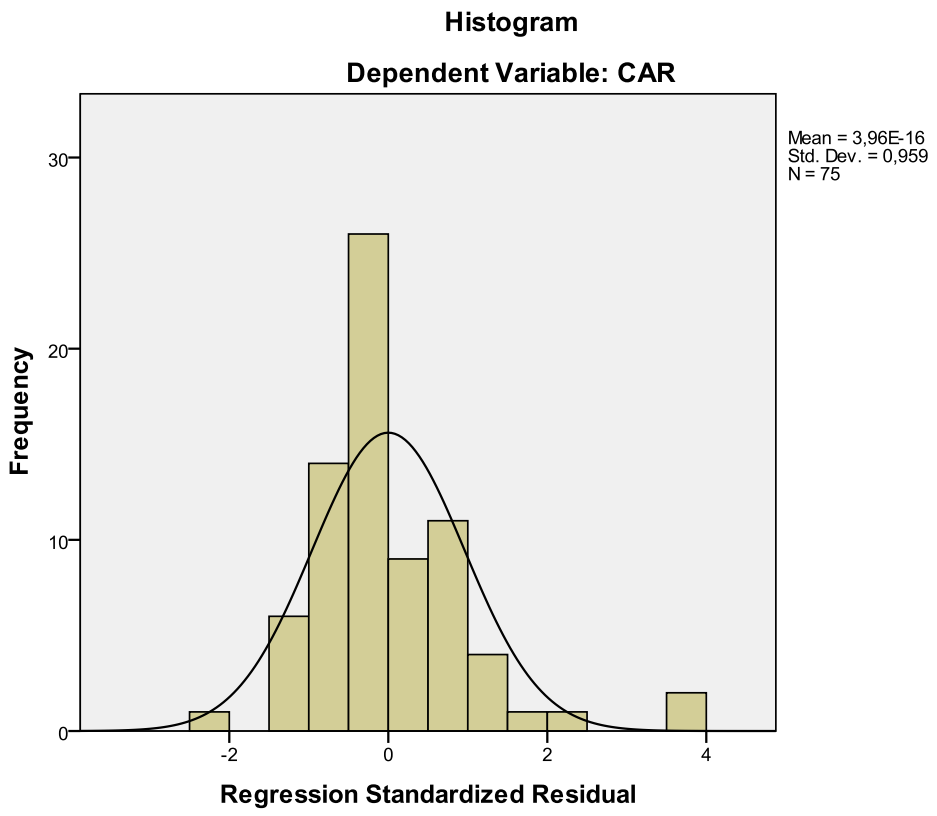
Histogram
Dependent Variable: CAR
Mean = 3,96E-16
Std. Dev. = 0,959
N = 75
Frequency
30
20
10
0
-2
0
2
4
Regression Standardized Residual

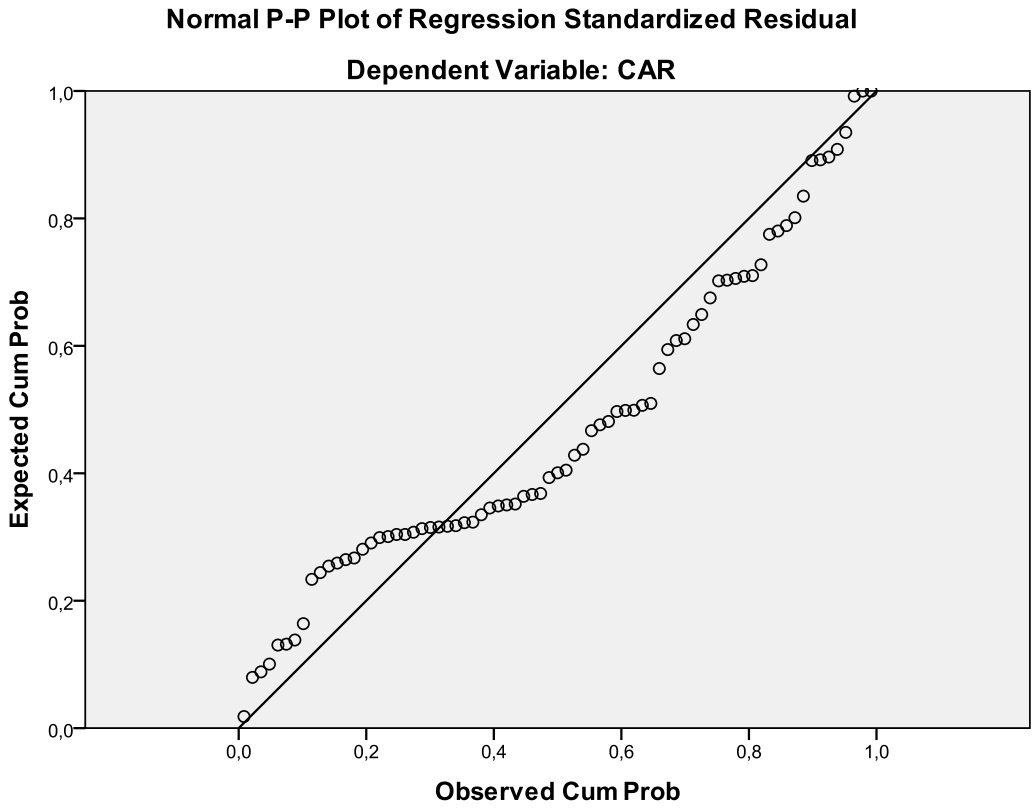
Normal P-P Plot of Regression Standardized Residual
Dependent Variable: CAR
Expected Cum Prob
1,0
0,8
0,6
0,4
0,2
0,0
0,0
0,2
0,4
0,6
0,8
1,0
Observed Cum Prob

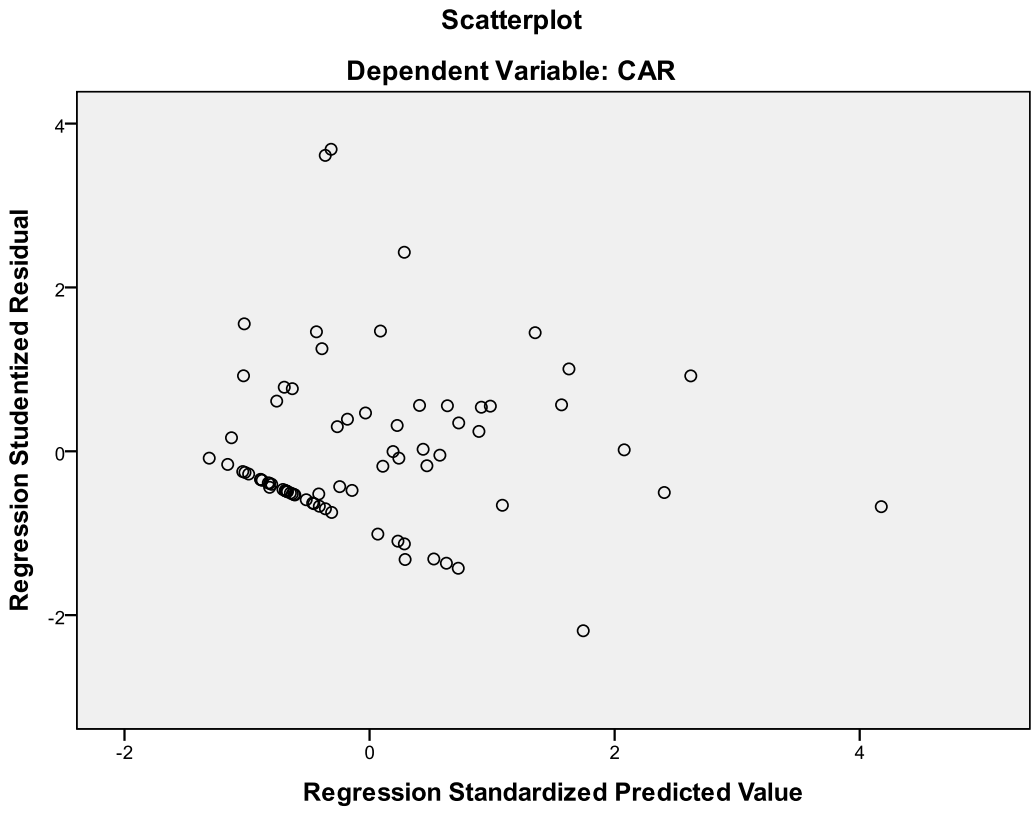
Scatterplot
Dependent Variable: CAR
Regression Studentized Residual
Regression Standardized Predicted Value
4
2
0
-2
-2
0
2
4

: TRIYAS SUMARWATI

: 5.15.02.03.0.152

di : MANAJEMEN

an : 10 September 2019

si : PENGARUH LIKUIDITAS DAN RENTABILITAS TERHADAP RASIO

AN MODAL PERBANKAN YANG TERDAFTAR DI BURSA EFEK INDONESIA

ERIODE 2015-2017

Budi Utami, SE. MM

B	Hal	Saran
		Abstrak
		Lt → X1 ⇒ Sub variabel ? } RM
		X2 ⇒ Sub variabel ?
		teori CAR → perbankan sehat ? ⇒ Kriteria sampel
		Rumus Regresi = ? $y = \alpha + \beta_1 X_1 + \cdots$
		Print out SPSS ?
		Uji validitas ?
		Uji reliabilitas ?
		Paraf

Lembar Perbaikan Skripsi

Nama : TRIYAS SUMARWATI

NIM : 5.15.02.03.0.152

Program Studi : MANAJEMEN

Tanggal Ujian : 10 September 2019

Judul Skripsi : PENGARUH LIKUIDITAS DAN RENTABILITAS TERHADAP RASIO KECUKUPAN MODAL PERBANKAN YANG TERDAFTAR DI BURSA EFEK INDONESIA TAHUN PERIODE 2015-2017

Penguji I : .....

No	BAB	Hal	Saran	
			- Cek lagi penulisan yg masih salah →	
			→ perbaiki !	
			- Definisi Operasional → Variabel Y	
			blm dijelaskan !	
			- Pembahasan perlu ditambahkan uji	
			Realibitas & Validitas	
			- Lampiran dilengkapi !	
				Paraf

Mengetahui,
Ketua Program Studi Manajemen

Budi Utami, SE., MM
NIDN. 0719097101

Catatan :

- Revisi paling lambat **2 (dua) minggu** setelah ujian sidang Skripsi dilaksanakan.

Lembar Perbaikan Skripsi

Nama : TRIYAS SUMARWATI

NIM : 5.15.02.03.0.152

Program Studi : MANAJEMEN

Tanggal Ujian : 10 September 2019

Judul Skripsi : PENGARUH LIKUIDITAS DAN RENTABILITAS TERHADAP RASIO KECUKUPAN MODAL PERBANKAN YANG TERDAFTAR DI BURSA EFEK INDONESIA TAHUN PERIODE 2015-2017

Penguji I : .....

No	BAB	Hal	Saran	
1			Abstrak, tlung pada gelar	
2	IV	1	Kerangka b. ~~[illegible]~~ Ahli, Alasan	
		6	g. cy. lamda	
3	II	23	Kerangka pemikiran jnga dibenahi	
				Paraf

Mengetahui,
Ketua Program Studi Manajemen

Budi Utami, SE., MM
NIDN. 0719097101

Catatan :

- Revisi paling lambat **2 (dua) minggu** setelah ujian sidang Skripsi dilaksanakan.

UNIVERSITAS ISLAM MAJAPAHIT (UNIM)

FAKULTAS EKONOMI

Status Terakreditasi BAN-PT

Program Studi Manajemen
No. 176/SK/BAN-PT/Akred/S/VI/2014

Program Studi Akuntansi
No. 359/SK/BAN-PT/Akred/S/IX/2014

Kampus : Jl. Raya Jabon Km. 0,7 Mojokerto Telp./Fax. 0321-399474 www.unim.ac.id ; E-mail : unim_mjk@yahoo.com

Berita Acara

Sidang Skripsi Prodi Manajemen, Fakultas Ekonomi

Universitas Islam Majapahit

Pada hari Selasa tanggal 10 september 2019 Program Studi Manajemen Fakultas Ekonomi Universitas Islam Majapahit telah mengadakan Sidang Skripsi untuk mahasiswa, dengan keterangan sebagai berikut:

1. Nama : TRIYAS SUMARWATI
2. NIM : 5.15.02.03.0.152
3. Jurusan : MANAJEMEN
4. Hari / Tanggal : Selasa / 10 september 2019
5. Judul : Pengaruh Likuiditas Dan Rentabilitas Terhadap Kecukupan Modal Yang Terdaftar Di Bursa Efek Indonesia Tahun Periode 2015-2017

Mojokerto, 10 september 2019

Penguji	Nama Dosen	Tanda Tangan
Penguji I	Budi Utami, SE, MM	
Penguji II	Imam Bachtiar	
Penguji III	Rini Armin, SE. MM	

UNIVERSITAS ISLAM MAJAPAHIT (UNIM)

JL. RAYA JABON KM. 0,7 TELP. (0321) 399474
MOJOKERTO

BERITA ACARA BIMBINGAN SKRIPSI

1. Nama Mahasiswa : Triyas. Sumarwati
2. Nomor Induk Mahasiswa : 5.15.02-03.0.152
3. Fakultas : Ekonomi
4. Program Studi : Manajemen
5. Judul Skripsi : Pengaruh Likuiditas dan Rentabilitas terhadap Rasio Kecukupan Modal Perbankan terhadap Di Bursa efek Indonesia tahun periode 2015-2017
6. Tanggal pengajuan skripsi :
7. Pembimbing : Rini Armin, S.P., S.E., M.M.
8. Konsultasi/Bimbingan :

TANGGAL	PARAF PEMBIMBING	KETERANGAN
26 Februari 2019		Konsultasi judul
19 Maret 2019		Konsultasi Proposal
2 April 2019		Revisi Proposal
22 Mei 2019		ACC Proposal
31 Juli 2019		Konsultasi Skripsi
11 Agustus 2019		Revisi Skripsi
16 Agustus 2019		ACC Sidang Skripsi
20 November 2019		Revisi Skripsi
25 November 2019		ACC Skripsi

9. Tanggal Selesai Menulis skripsi :
10. Keterangan :
11. Telah dievaluasi/diuji dengan nilai :

Dosen Pembimbing,

(Rini Armin)

Dekan,