

LAMPIRAN

Lampiran 1 Perusahaan Pertambangan yang terdaftar di BEI 2016-2019

NO	KODE SAHAM	NAMA EMITEN
1	ADRO	PT Adaro Energy Tbk
2	ANTM	PT Aneka Tambang Tbk
3	APEX	PT Apexindo Pratama Duta Tbk
4	ARII	PT Atlas Resources Tbk
5	ARTI	PT Ratu Prabu Energy Tbk
6	BIPI	PT Astrindo Nusantara Infrastruktur Tbk
7	BOSS	PT Borneo Olah Sarana Sukses Tbk
8	BRMS	PT Bumi Resources Mineral Tbk
9	BSSR	PT Baramulti Suksessarana Tbk
10	BUMI	PT Bumi Resources Tbk
11	BYAN	PT Bayan Resources Tbk
12	CITA	PT Cita Mineral Investindo Tbk
13	CTTH	PT Citatah Tbk
14	DEWA	PT Darma Henwa Tbk
15	DKFT	PT Central Omega Resources Tbk
16	DOID	PT Delta Dunia Makmur Tbk
17	DSSA	PT Dian Swastatika Sentosa Tbk
18	ELSA	PT Elnusa Tbk
19	ENRG	PT Energi Mega Persada Tbk
20	ESSA	PT Surya Esa Perkasa Tbk
21	FIRE	PT Alfa Energi Investama Tbk
22	GEMS	PT Golden Energy Mines Tbk
23	GGRP	PT Gunung Raja Paksi Tbk
24	GTBO	PT Garda Tujuh Buana Tbk
25	HRUM	PT Harum Energy Tbk
26	IFSH	PT Ifishdeco Tbk
27	INCO	PT Vale Indonesia Tbk
28	INDIY	PT Indika Energy Tbk
29	ITMG	PT Indo Tambangraya Megah Tbk
30	KKGI	PT Resource Alam Indonesia Tbk
31	MBAP	PT Mitrabara Adiperdana Tbk

32	MDKA	PT Merdeka Cooper Gold Tbk
33	MEDC	PT Medco Energy Internasional Tbk
34	MITI	PT Mitra Investindo Tbk
35	MTFN	PT Capitalinc Investment Tbk
36	MYOH	PT Samindo Resources Tbk
37	PKPK	PT Perdana Karya Perkasa Tbk
38	PSAB	PT J Resources Asia Pasifik Tbk
39	PTBA	PT Bukit Asam Tbk
40	PTRO	PT Petrosea Tbk
41	RUIS	PT Radiant Utama Interinsco Tbk
42	SMMT	PT Golden Eagle Energy Tbk
43	SMRU	PT SMR Utama Tbk
44	SURE	PT Super Energy Tbk
45	TINS	PT Timah Tbk
46	TOBA	PT Toba Bara Sejahtera Tbk
47	WOWS	PT Ginting Jaya Energi Tbk
48	ZINC	PT Kapuas Prima Coal Tbk

Lampiran 2 Bukti pengambilan sampel

NO	KODE SAHAM	NAMA EMITEN	TERDAFTAR DI BEI	KRITERIA 1 ANNUAL REPORT TAHUN					KRITERIA 2 LABA TAHUN					KRITERIA 3 CSR TAHUN					SAMPSEL PENELITIAN
				1	1	1	1	2	1	1	1	1	2	1	1	1	1	2	
				6	7	8	9	0	6	7	8	9	0	6	7	8	9	0	
1	ADRO	PT Adaro Energy Tbk	√	√	√	√	√		√	√	√	√		√	√	√	√		√
2	ANTM	PT Aneka Tambang Tbk	√	√	√	√	√		√	X	√	√		√	√	√	√		X
3	APEX	PT Apexindo Pratama Duta Tbk	√	√	√	√	√		X	√	X	√		√	√	√	√		X
4	ARII	PT Atlas Resources Tbk	√	√	√	√	√		X	X	X	X		√	√	√	√		X
5	ARTI	PT Ratu Prabu Energy Tbk	√	√	√	√	√		√	√	√	X		√	√	√	√		X
6	BIPI	PT Astrindo Nusantara Infrastruktur Tbk	√	X	X	√	√		X	√	√	√		√	√	√	√		X
7	BOSS	PT Borneo Olah Sarana Sukses Tbk	√	X	√	√	√		X	X	√	√		X	X	√	√		X
8	BRMS	PT Bumi Resources Mineral Tbk	√	√	X	√	√		X	X	√	√		√	√	√	√		X
9	BSSR	PT Baramulti Suksessarana Tbk	√	X	√	√	√		X	√	√	√		X	√	√	√		X
10	BUMI	PT Bumi Resources Tbk	√	√	√	√	√		√	√	√	√		√	√	√	√		√
11	BYAN	PT Bayan Resources Tbk	√	√	√	√	√		√	√	√	√		√	√	√	√		√
12	CITA	PT Cita Mineral Investindo Tbk	√	√	√	√	√		X	X	X	X		√	√	√	√		X
13	CTTH	PT Citatah Tbk	√	√	√	√	√		√	√	√	X		√	X	X	X		X
14	DEWA	PT Darma Henwa Tbk	√	√	√	X	√		√	√	√	√		√	√	√	√		X
15	DKFT	PT Central Omega Resources Tbk	√	√	√	√	√		X	X	X	X		√	√	√	√		X
16	DOID	PT Delta Dunia Makmur Tbk	√	√	√	√	√		√	√	√	√		√	√	√	√		√
17	DSSA	PT Dian Swastatika Sentosa Tbk	√	√	√	√	√		√	√	√	√		√	√	√	√		√
18	ELSA	PT Elnusa Tbk	√	√	√	√	√		√	√	√	√		√	√	√	√		√
19	ENRG	PT Energi Mega Persada Tbk	√	X	√	√	√		X	√	X	√		X	√	√	√		X
20	ESSA	PT Surya Esa Perkasa Tbk	√	√	√	√	√		√	√	√	√		√	√	√	√		√
21	FIRE	PT Alfa Energi Investama Tbk	√	X	√	√	√		X	X	X	√		X	√	√	√		X
22	GEMS	PT Golden Energy Mines Tbk	√	√	√	√	√		√	√	√	√		√	√	√	√		√
23	GGRP	PT Gunung Raja Paksi Tbk	√	X	X	X	√		X	X	X	X		X	X	X	√		X
24	GTBO	PT Garda Tujuh Buana Tbk	√	X	√	√	√		X	X	X	X		X	√	√	√		X
25	HRUM	PT Harum Energy Tbk	√	√	√	√	√		√	X	√	X		√	√	√	√		X
26	IFSH	PT Ifishdeco Tbk	√	X	X	X	√		X	X	X	√		X	X	X	√		X
27	INCO	PT Vale Indonesia Tbk	√	√	√	√	√		√	X	√	√		√	√	√	√		X
28	INDY	PT Indika Energy Tbk	√	√	√	√	√		X	√	√	√		√	√	√	√		X
29	ITMG	PT Indo Tambangraya Megah Tbk	√	√	√	√	√		√	√	√	√		√	√	√	√		√
30	KKGI	PT Resource Alam Indonesia Tbk	√	√	√	√	√		√	√	√	√		√	√	√	√		√
31	MBAP	PT Mitrabara Adiperdana Tbk	√	√	√	√	√		√	√	√	√		√	√	√	√		√
32	MDKA	PT Merdeka Cooper Gold Tbk	√	√	√	√	√		X	√	√	√		√	√	√	√		X

NO	KODE SAHAM	NAMA EMITEN	TERDAFTAR DI BEI	KRITERIA 1					KRITERIA 2					KRITERIA 3					SAMPel PENELITIAN	
				ANNUAL REPORT					LABA					CSR						
				TAHUN					TAHUN					TAHUN						
				1 6	1 7	1 8	1 9	2 0	1 6	1 7	1 8	1 9	2 0	1 6	1 7	1 8	1 9	2 0		
33	MEDC	PT Medco Energy Internasional Tbk	√	√	√	√	√	√	√	√	√	√	√	√	√	√	√	√	√	X
34	MITI	PT Mitra Investindo Tbk	√	√	√	√	√	√	X	X	√	X	√	√	√	√	√	√	√	X
35	MTFN	PT Capitalinc Investment Tbk	√	√	√	√	√	√	X	√	√	√	√	√	X	X	X	X	X	X
36	MYOH	PT Samindo Resources Tbk	√	√	√	√	√	√	√	√	√	√	√	√	√	√	√	√	√	√
37	PKPK	PT Perdana Karya Perkasa Tbk	√	X	√	√	√	√	X	X	√	X	√	√	√	√	√	√	√	X
38	PSAB	PT J Resources Asia Pasifik Tbk	√	X	X	X	X	√	√	√	√	√	√	√	√	√	√	√	√	X
39	PTBA	PT Bukit Asam Tbk	√	√	√	√	√	√	√	√	√	√	√	√	√	√	√	√	√	√
40	PTRO	PT Petrosea Tbk	√	√	√	√	√	√	X	√	√	√	√	√	√	√	√	√	√	X
41	RUIS	PT Radiant Utama Interinsco Tbk	√	√	√	√	√	√	√	√	√	√	√	√	√	√	√	√	√	√
42	SMMT	PT Golden Eagle Energy Tbk	√	√	√	√	√	√	X	√	√	√	√	√	√	X	√	√	√	X
43	SMRU	PT SMR Utama Tbk	√	√	√	√	√	√	X	X	X	X	√	√	X	√	√	√	√	X
44	SURE	PT Super Energy Tbk	√	X	X	√	√	√	X	X	X	√	√	X	X	√	√	√	√	X
45	TINS	PT Timah Tbk	√	√	√	√	√	√	√	X	X	√	√	√	√	√	√	√	√	X
46	TOBA	PT Toba Bara Sejahtera Tbk	√	√	√	√	√	√	√	√	√	√	√	√	√	√	√	√	√	√
47	WOWS	PT Ginting Jaya Energi Tbk	√	X	X	X	√	√	X	X	X	√	√	X	X	X	X	X	X	X
48	ZINC	PT Kapuas Prima Coal Tbk	√	X	√	√	√	√	X	√	√	√	√	X	X	√	√	√	√	X
TOTAL PERUSAHAAN SAMPEL																			15	

Lampiran 3 Indikator berdasarkan GRI G4 91 item pengungkapan

KATEGORI EKONOMI		
-Kinerja Ekonomi	EC1	Nilai ekonomi langsung yang dihasilkan
	EC2	Implikasi finansial dan risiko serta peluang
	EC3	Cakupan kewajiban organisasi atas program
	EC4	Bantuan financial yang diterima dari
-Keberadaan Pasar	EC5	Rasio upah standar pegawai pemula (entry level) menurut gender dibandingkan dengan upah minimum regional di lokasi-lokasi operasional yang signifikan
	EC6	Perbandingan manajemen senior yang dipekerjakan dari masyarakat lokal di lokasi operasi yang signifikan
-Dampak Ekonomi Tidak Langsung	EC7	Pembangunan dan dampak dari investasi infrastruktur dan jasa yang diberikan
	EC8	Dampak ekonomi tidak langsung yang signifikan, termasuk besarnya dampak
-Praktek Pengadaan	EC9	Perbandingan dari pembelian pemasok lokal di operasional yang signifikan
KATEGORI LINGKUNGAN		
-Bahan	EN1	Bahan yang digunakan berdasarkan berat atau Volume

	EN2	Persentase bahan yang digunakan yang merupakan bahan input daur ulang
-Energi	EN3	Konsumsi energi dalam organisasi
	EN4	Konsumsi energi diluar organisasi
	EN5	Intensitas Energi
	EN6	Pengurangan konsumsi energi
-Air	EN7	Konsumsi energi diluar organisasi
	EN8	Total pengambilan air berdasarkan sumber
	EN9	Sumber air yang secara signifika dipengaruhi oleh pengambilan air
	EN10	Persentase dan total volume air yang didaur ulang dan digunakan kembali
-Keanekaragaman Hayati	EN11	Lokasi-lokasi operasional yang dimiliki, disewa, dikelola didalam, atau yang berdekatan dengan, kawasan lindung dan kawasan dengan nilai keanekaragaman hayati tinggi diluar
	EN12	Uraian dampak signifikan kegiatan, produk, dan jasa terhadap keanekaragaman hayati di kawasan lindung dan kawasan dengan nilai keanekaragaman hayati tinggi diluar kawasan lindung
	EN13	Habitat yang dilindungi dan dipulihkan

	EN14	Jumlah total spesies dalam iucn red list dan spesies dalam daftar spesies yang dilindungi nasional dengan habitat di tempat yang dipengaruhi operasional, berdasarkan tingkat risiko kepunahan
-Emisi	EN15	Emisi gas rumah kaca (GRK) langsung (cakupan 1)
	EN16	Emisi gas rumah kaca (GRK) energi tidak langsung (Cakupan 2)
	EN17	Emisi gas rumah kaca (GRK) tidak langsung lainnya (Cakupan 3)
	EN18	Intensitas emisi gas rumah kaca (GRK)
	EN19	Pengurangan emisi gas rumah kaca (GRK)
	EN20	Emisi bahan perusak ozon (BPO)
	EN21	NOX, SOX, dan emisi udara signifikan lainnya
-Efluen dan Limbah	EN22	Total air yang dibuang berdasarkan kualitas dan tujuan
	EN23	Bobot total limbah berdasarkan jenis dan metode pembuangan
	EN24	Jumlah dan volume total tambahan signifikan

	EN25	Bobot limbah yang dianggap berbahaya menurut ketentuan konvensi basel 2 lampiran I, II, III, dan VIII yang diangkut, diimpor, diekspor, atau diolah, dan persentase limbah yang diangkut untuk pengiriman internasional
	EN26	Identitas, ukuran, status lindung, dan nilai keanekaragaman hayati dari badan air dan habitat terkait yang secara signifikan terkait dampak dari pembuangan dan air limpasan dari organisasi
-Produk dan Jasa	EN27	Tingkat mitigasi dampak terhadap lingkungan produk dan jasa
	EN28	Persentase produk yang terjual dan kemasannya yang direklamasi menurut kategori
-Kepatuhan	EN29	Nilai moneter denda signifikan dan jumlah total sanksi non-moneter atas ketidakpastian terhadap UU dan peraturan lingkungan

-Transportasi	EN30	Dampak lingkungan signifikan dari pengangkutan produk dan barang lain serta bahan untuk operasional organisasi dan pengangkutan tenaga kerja
-Lain-lain	EN31	Total pengeluaran dan investasi perlindungan lingkungan berdasarkan jenis
-asesmen pemasok atas lingkungan	EN32	Persentase penapisan pemasok baru menggunakan kriteria lingkungan
	EN33	Dampak lingkungan negatif signifikan aktual dan potensial dalam rantai pasokan dan tindakan yang diambil
-mekanisme pengaduan masalah lingkungan	EN34	Jumlah pengaduan tentang dampak lingkungan yang diajukan, ditangani, dan diselesaikan melalui mekanisme pengaduan resmi
<p>KATEGORI SOSIAL</p> <p>SUB-KATEGORI: PRAKTEK K E T E N A G A K E R J A A N D A N</p> <p>KENYAMANAN BEKERJA</p>		
-Kepegawaian	LA1	Jumlah total dan tingkat perekrutan karyawan baru dan turnover karyawan menurut kelompok umur, gender, dan wilayah

	LA2	Tunjangan yang diberikan bagi karyawan purnawaktu yang tidak diberikan bagi karyawan sementara atau paru waktu, berdasarkan lokasi operasi yang signifikan
	LA3	Tingkat kembali bekerja dan tingkat retensi setelah cuti melahirkan, menurut jender
-Hubungan industrial	LA4	Jangka waktu minimum pemberitahuan mengenai perubahan operasional, termasuk apakah hal tersebut tercantum dalam perjanjian bersama
-kesehatan dan Keselamatan Kerja VV	LA5	Persentase total tenaga kerja yang diwakili dalam komite bersama formal manajemenpekerja yang membantu mengawasi dan memberikan saran program kesehatan dan keselamatan kerja
	LA6	Jenis dan tingkat cedera, penyakit akibat kerja, hari hilang, dan kemangkiran, serta jumlah total kematian akibat kerja, menurut daerah dan gender
	LA7	Pekerja yang sering terkena atau beresiko tinggi terkena penyakit yang terkait dengan pekerjaan mereka

	LA8	Topik kesehatan dan keselamatan yang tercakup dalam perjanjian formal dengan serikat pekerja
-Pelatihan dan Pendidikan	LA9	Jam pelatihan rata-rata per tahun per karyawan menurut gender dan menurut kategori karyawan
	LA10	Program untuk manajemen keterampilan dan pembelajaran seumur hidup yang mendukung keberlanjutan kerja karyawan dan membantu mereka mengelola purna bakti
	LA11	Persentase karyawan yang menerima review kinerja dan pengembangan karier secara reguler, menurut gender dan kategori karyawan
-keberagaman dan kesetaraan peluang	LA12	Komposisi badan tata kelola dan pembagian karyawan per kategori karyawan menurut gender, kelompok usia, keanggotaan kelompok minoritas, dan indikator keberagaman lainnya

-Kesetaraan Remunerasi Perempuan dan Laki-laki	LA13	Rasio gaji pokok dan remunerasi bagi perempuan terhadap laki-laki menurut kategori karyawan, berdasarkan lokasi operasional yang signifikan
---	------	---

-Asesmen Pemasok Terkait Praktik Ketenagakerjaan	LA14	Persentase penapisan pemasok baru menggunakan kriteria praktik ketenagakerjaan
	LA15	Dampak negatif aktual dan potensial yang signifikan terhadap praktik ketenagakerjaan dalam rantai pemasok dan tindakan yang diambil
	LA16	Jumlah pengaduan tentang praktik ketenagakerjaan yang di ajukan, di tangani, dan di selesaikan melalui pengaduan resmi.

SUB-KATEGORI: HAK ASASI MANUSIA

-Investasi	HR1	Jumlah total dan persentase perjanjian dan kontrak investasi yang signifikan yang menyertakan klausul terkait hak asasi manusia atau penapisan berdasarkan hak asasi manusia
------------	-----	--

	HR2	Jumlah waktu pelatihan karyawan tentang kebijakan atau prosedur hak asasi manusia terkait dengan aspek hak asasi manusia yang relevan dengan operasi, termasuk persentase karyawan yang dilatih
-Non-diskriminasi	HR3	Jumlah total insiden diskriminasi dan tindakan korektif yang diambil
-kebebasan berserikat dan Perjanjian Kerja Bersama	HR4	Operasi pemasok teridentifikasi yang mungkin melanggar atau beresiko tinggi melanggar hak untuk melaksanakan kebebasan berserikat dan perjanjian kerja sama, dan tindakan yang diambil untuk mendukung hak-hak tersebut
-pekerja anak	HR5	Operasi dan pemasok yang diidentifikasi beresiko tinggi melakukan eksploitasi pekerja anak dan tindakan yang diambil untuk berkontribusi dalam penghapusan pekerja anak yang efektif

-pekerja paksa atau Wajib Kerja	HR6	Operasi dan pemasok yang diidentifikasi berisiko tinggi melakukan pekerja paksa atau wajib kerja dan tindakan untuk berkontribusi dalam penghapusan segala bentuk pekerja paksa atau wajib kerja
---------------------------------	-----	--

-praktik pengamanan	HR7	Persentase petugas pengamanan yang dilatih dalam kebijakan atau prosedur hak asasi manusia diorganisasi yang relevan dengan operasi
-hak adat	HR8	Jumlah total insiden pelanggaran yang melibatkan hak-hak masyarakat adat dan tindakan yang diambil
-Asesmen	HR9	Jumlah total dan persentase operasi yang telah melakukan review atau asesmen dampak hak asasi manusia
-asesmen pemasok atas hak asasi manusia	HR10	Persentase penapisan pemasok baru menggunakan kriteria hak asasi manusia
	HR11	Dampak negatif aktual dan potensial yang signifikan terhadap hak asasi manusia dalam rantai pemasok dan tindakan yang diambil

-Mekanisme Pengaduan Masalah Hak Asasi Manusia	HR12	Jumlah pengaduan tentang dampak terhadap hak asasi manusia yang diajukan, ditangani, dan diselesaikan melalui mekanisme pengaduan formal
SUB-KATEGORI: MASYARAKAT		
-Masyarakat Lokal	SO1	Persentase operasi dengan pelibatan masyarakat lokal, asesmen dampak, dan program pengembangan yang diterapkan
	SO2	Operasi dengan dampak negatif aktual dan potensial yang signifikan terhadap masyarakat lokal
-Anti-Korupsi	SO3	Jumlah total dan persentase operasi yang dinilai terhadap risiko terkait dengan korupsi dan risiko signifikan yang teridentifikasi
	SO4	Komunikasi dan pelatihan mengenai kebijakan dan prosedur anti-korupsi
	SO5	Insiden korupsi yang terbukti dan tindakan yang diambil
-Kebijakan Publik	SO6	Nilai total kontribusi politik berdasarkan negara dan penerima/penerima manfaat

-Anti Persaingan	SO7	Jumlah total tindakan hukum terkait Anti Persaingan, anti-trust, serta praktik monopoli dan hasilnya
-Kepatuhan	SO8	Nilai moneter denda yang signifikan dan jumlah total sanksi non-moneter atas ketidakpatuhan terhadap undang-

undang dan peraturan

-Asesmen Pemasok Atas Dampak Terhadap Masyarakat	SO9	Persentase penapisan pemasok baru menggunakan kriteria untuk dampak terhadap masyarakat
	SO10	Dampak negatif aktual dan potensial yang signifikan terhadap masyarakat dalam rantai pasokan dan tindakan yang diambil
-Mekanisme Pengaduan Dampak Terhadap Masyarakat	SO11	Jumlah pengaduan tentang dampak terhadap masyarakat yang diajukan, ditangani, dan diselesaikan melalui mekanisme pengaduan resmi
SUB-KATEGORI: TANGGUNGJAWAB ATAS PRODUK		

-kesehatan keselamatan Pelanggan	PR1	Persentase kategori produk dan jasa yang signifikan dampaknya terhadap kesehatan dan keselamatan yang dinilai untuk peningkatan
	PR2	Total jumlah insiden ketidakpatuhan terhadap peraturan dan koda sukarela terkait dampak kesehatan dan keselamatan dari produk dan jasasepanjang daur hidup, menurut jenis

-Pelabelan Produk dan Jasa	PR3	Jenis informasi produk dan jasa yang diharuskan oleh prosedur organisasi terkait dengan informasi dan pelabelan produk dan jasa, serta persentase kategori produk dan jasa yang signifikan harus mengikuti persyaratan informasi sejenis
	PR4	Jumlah total Insiden ketidakpatuhan terhadap peraturan dan koda sukarela terkait dengan informasi dan pelabelan produk dan jasa, menurut jenis hasil
	PR5	Hasil survei untuk mengukur kepuasan pelanggan

-Komunikasi Pemasaran	PR6	Penjualan produk yang dilarang atau disengketakan
	PR7	Jumlah total Insiden ketidakpatuhan terhadap peraturan dan koda sukarela tentang komunikasi pemasaran, termasuk iklan, promosi, dan sponsor, menurut jenis hasil

-Privasi Pelanggan	PR8	Jumlah total keluhan yang terbukti terkait dengan pelanggaran privasi pelanggan dan hilangnya data pelanggan
-Kepatuhan	PR9	Nilai moneter denda yang signifikan atas ketidakpatuhan terhadap undang-undang dan peraturan terkait

Lampiran 4 Ringkasan pengambilan data

	KODE	TAHUN	X	Y	Z
	SAHAM		CSR	Nilai Perusahaan	Profitabilitas
1	ADRO	2016	0.36	1.04	5.22
		2017	0.34	1.04	7.84
		2018	0.45	0.76	4.92
		2019	0.45	0.94	6
2	BUMI	2016	0.64	2.14	3.88
		2017	0.60	1.28	6.57
		2018	0.64	0.99	4.01
		2019	0.58	0.95	0.3
3	BYAN	2016	0.40	2.58	2.18
		2017	0.40	3.35	38.03
		2018	0.41	4.35	37.12
		2019	0.41	3.49	18.3
4	DOID	2016	0.21	1.21	4.2
		2017	0.29	1.29	4.94
		2018	0.38	1.07	4.35
		2019	0.34	0.91	1.7
5	DSSA	2016	0.20	0.66	0.02
		2017	0.24	0.76	4.69
		2018	0.32	0.75	4.04
		2019	0.37	6.76	22.5
6	ELSA	2016	0.29	1.04	7.54
		2017	0.33	0.93	5.16
		2018	0.31	0.87	3.81
		2019	0.51	0.80	5.2
7	ESSA	2016	0.10	0.88	0.02
		2017	0.26	0.96	0.27
		2018	0.19	1.02	1.72
		2019	0.19	0.96	0.1
8	GEMS	2016	0.29	3.43	9.26
		2017	0.38	2.53	20.43
		2018	0.42	1.94	13.62
		2019	0.54	1.92	8.6
9	ITMG	2016	0.46	1.42	10.8
		2017	0.60	1.57	18.6
		2018	0.54	1.36	13.38
		2019	0.60	1.04	10.5
10	KKG	2016	0.45	1.28	9.6
		2017	0.49	1.29	12.79
		2018	0.42	1.30	0.41
		2019	0.32	0.93	4.3

11	MBAP	2016	0.10	1.85	23.3
		2017	0.10	1.87	36.47
		2018	0.10	1.55	25.67
		2019	0.10	1.15	18.3
12	MYOH	2016	0.37	0.97	14.44
		2017	0.37	1.08	9.04
		2018	0.37	1.36	15.1
		2019	0.37	1.51	16.3
13	PTBA	2016	0.57	1.98	10.9
		2017	0.58	1.66	20.68
		2018	0.69	2.54	17.78
		2019	0.70	1.47	15.5
14	RUIS	2016	0.15	0.82	2.66
		2017	0.24	0.79	2.18
		2018	0.24	0.82	1.72
		2019	0.24	0.97	2.4
15	TOBA	2016	0.31	1.15	5.58
		2017	0.31	1.38	11.88
		2018	0.35	1.04	11.77
		2019	0.38	0.67	6.9

Lampiran 5 Hasil Output SPSS

1. Deskriptif Statistik

Sebelum outlier

Descriptive Statistics

	N	Minimum	Maximum	Mean	Std. Deviation
CSR	60	.10	.70	.3727	.15534
Profitabilitas	60	.02	38.03	10.0915	9.14547
Nilai perusahaan	60	.66	6.76	1.5070	1.02958
Valid N (listwise)	60				

Sesudah outlier

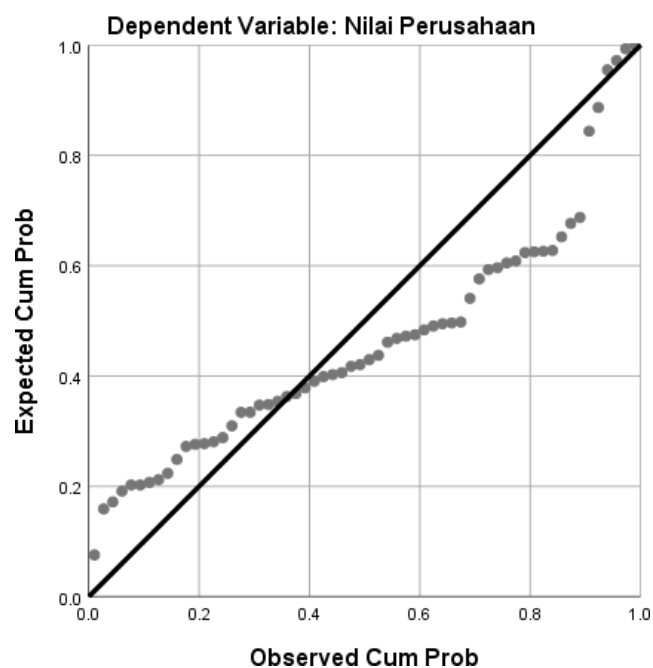
Descriptive Statistics

	N	Minimum	Maximum	Mean	Std. Deviation
CSR	49	.10	.70	.3708	.15080
Profitabilitas	49	.02	23.30	7.6300	5.94947
Nilai Perusahaan	49	.66	1.98	1.1394	.33596
Valid N (listwise)	49				

2. Uji Normalitas

sebelum outlier

Normal P-P Plot of Regression Standardized Residual



One-Sample Kolmogorov-Smirnov Test

Unstandardized

Residual

N		60
Normal Parameters ^{a,b}	Mean	.0000000
	Std. Deviation	.81331236
Most Extreme Differences	Absolute	.220
	Positive	.220
	Negative	-.138
Test Statistic		.220
Asymp. Sig. (2-tailed)		.000 ^c

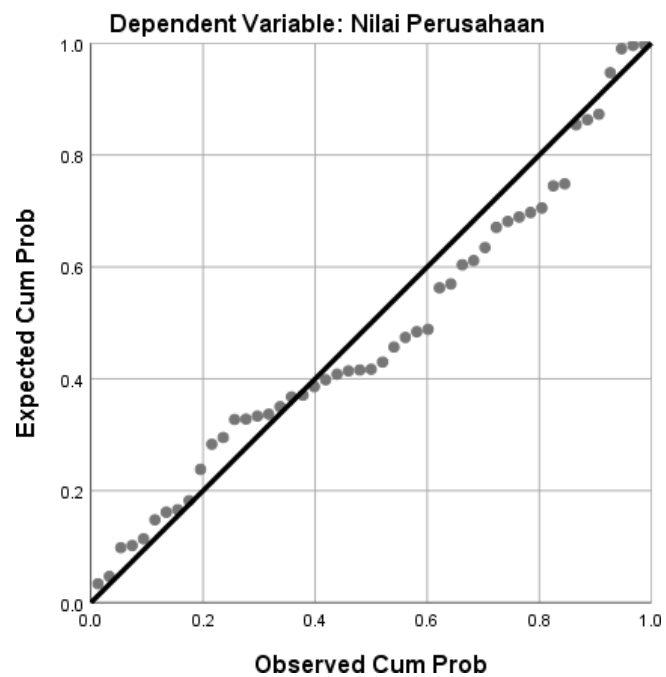
a. Test distribution is Normal.

b. Calculated from data.

c. Lilliefors Significance Correction.

Sesudah outlier

Normal P-P Plot of Regression Standardized Residual



One-Sample Kolmogorov-Smirnov Test

Unstandardized

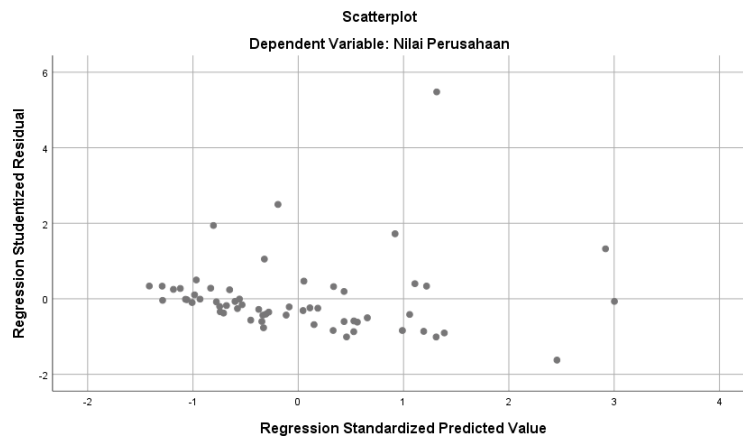
Residual

N		49
Normal Parameters ^{a,b}	Mean	.0000000
	Std. Deviation	.23943825
Most Extreme Differences	Absolute	.124
	Positive	.124
	Negative	-.079
Test Statistic		.124
Asymp. Sig. (2-tailed)		.057 ^c

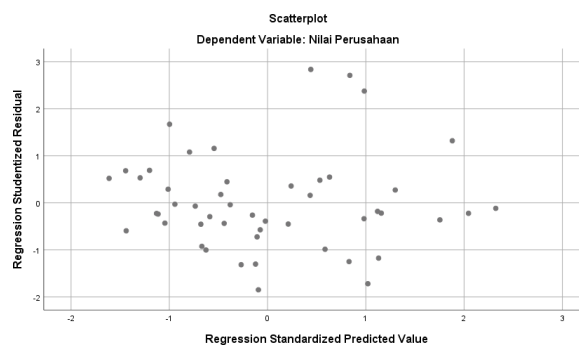
- a. Test distribution is Normal.
- b. Calculated from data.
- c. Lilliefors Significance Correction.

3. Uji heterokedistas

Sebelum outlier



Sesudah outlier



4. Uji Multikolinieritas

Sebelum Outlier

	Unstandardized Coefficients		Coefficients ^a			Collinearity Statistics			
	B	Std. Error	Beta	t	Sig.	Tolerance	VIF		
(Constant)	.533		.299			1.779	.081		
CSR	.799		.694		.121	1.151	.255	.998	1.002
Profitabilitas	.067		.012		.596	5.687	.000	.998	1.002

a. Dependent Variable: Nilai perusahaan

Sesudah outlier

Model		Unstandardized Coefficients		Coefficients ^a			Collinearity Statistics	
		B	Std. Error	Standardized Coefficients	t	Sig.	Tolerance	VIF
1	(Constant)	.718	.096		7.478	.000		
	CSR	.410	.244	.184	1.678	.100	.918	1.090
	Profitabilitas	.035	.006	.626	5.708	.000	.918	1.090

a. Dependent Variable: Nilai Perusahaan

5. Uji Autokorelasi

Sebelum Outlier

Model Summary^b

Model	R	R Square	Adjusted R Square	Std. Error of the Estimate	Durbin-Watson
1	.613 ^a	.376	.354	.82746	1.761

a. Predictors: (Constant), Profitabilitas, CSR

b. Dependent Variable: Nilai perusahaan

Sesudah Outlier

Model Summary^b

Model	R	R Square	Adjusted R Square	Std. Error of the Estimate	Durbin-Watson
1	.701 ^a	.492	.470	.24459	1.184

a. Predictors: (Constant), Profitabilitas, CSR

b. Dependent Variable: Nilai Perusahaan

6. Analisis Regresi Sederhana dan Berganda Moderated Regression Analysis (MRA)

a) Persamaan I

Variables Entered/Removed^a

Model	Variables Entered	Variables Removed	Method
1	CSR ^b	.	Enter

a. Dependent Variable: Nilai Perusahaan

b. All requested variables entered.

Model Summary

Model	R	R Square	Adjusted R Square	Std. Error of the Estimate
1	.364 ^a	.132	.114	.31627

a. Predictors: (Constant), CSR

ANOVA^a

Model		Sum of Squares	Df	Mean Square	F	Sig.
1	Regression	.716	1	.716	7.162	.010 ^b
	Residual	4.701	47	.100		
	Total	5.418	48			

a. Dependent Variable: Nilai Perusahaan

b. Predictors: (Constant), CSR

Coefficients^a

Model		Unstandardized Coefficients		Standardized	t	Sig.
		B	Std. Error	Beta		
1	(Constant)	.839	.121		6.933	.000
	CSR	.810	.303	.364	2.676	.010

a. Dependent Variable: Nilai Perusahaan

b) Persamaan II**Variables Entered/Removed^a**

Model	Variables Entered	Variables Removed	Method
1	CSR*Profitabilitas, CSR, Profitabilitas ^b		Enter

a. Dependent Variable: Nilai Perusahaan

b. All requested variables entered.

Model Summary

Model	R	R Square	Adjusted R Square	Std. Error of the Estimate
1	.702 ^a	.492	.458	.24722

a. Predictors: (Constant), CSR*Profitabilitas, CSR, Profitabilitas

ANOVA^a

Model		Sum of Squares	df	Mean Square	F	Sig.
1	Regression	2.667	3	.889	14.547	.000 ^b
	Residual	2.750	45	.061		
	Total	5.418	48			

a. Dependent Variable: Nilai Perusahaan

b. Predictors: (Constant), CSR*Profitabilitas, CSR, Profitabilitas

		Coefficients^a				
		Unstandardized Coefficients		Standardized Coefficients		
Model		B	Std. Error	Beta	t	Sig.
1	(Constant)	.733	.139		5.283	.000
	CSR	.360	.406	.162	.888	.379
	Profitabilitas	.034	.012	.597	2.730	.009
	CSR*Profitabilitas	.005	.033	.045	.155	.877

a. Dependent Variable: Nilai Perusahaan.

Lampiran 6 Dokumentasi Pelaksanaan Ujian Skripsi



Lampiran 1 Berita Acara Ujian Skripsi

UNIVERSITAS ISLAM MAJAPAHIT (UNIM)

FAKULTAS EKONOMI

Status : Terakreditasi BAN-PT

Program Studi Manajemen No. 4492/SK/BAN-PT/Akred/S/XI/2019 Program Studi Akuntansi No. 4132/SK/BAN-PT/Akred/S/XI/2019

Kampus : Jl. Raya Jabon Km. 0,7 Mojokerto Telp./Fax. 0321-399474 www.unim.ac.id ; E-mail : fe.unim2018@gmail.com

BERITA ACARA UJIAN SKRIPSI

Pada hari ini Kamis tanggal 12 bulan Agustus tahun 2021 bertempat di Rumah Masing-Masing telah dilaksanakan Ujian Skripsi Secara Daring Via Zoom Meeting Fakultas Ekonomi Semester Genap Tahun Akademik 2020/2021 sebagai berikut:

- Nama : Isa Nur Aisah
- NIM : 51702040011
- Program Studi : AKUNTANSI
- Judul Skripsi : Pengaruh Corporate Social Responsibility Terhadap Nilai Perusahaan Dengan Profitabilitas Sebagai Variabel Moderasi (Studi empiris pada perusahaan sektor pertambangan yang terdaftar di Bursa Efek Indonesia Periode 2016-2019)
- Komponen Penilaian :

Komponen	Nilai Maks	Nilai		
		Ketua	Penguji I	Penguji II
Konsistensi Hasil dan Pembahasan dengan Tujuan Penelitian	20	18	18	19
Metode Penelitian	20	17	18	19
Bahasa Penulisan Skripsi	10	8	8	8
Penguasaan Isi Materi Skripsi	20	18	19	18
Kemampuan mempertahankan	30	27	27	27
Jumlah	100	88	90	90

Dengan pertimbangan komponen penilaian di atas, maka Tim Penguji memutuskan *) :

❖ **LULUS**, Dengan Nilai Rata-Rata: 89,3 (A/B+/B/C+/C/D/E)*

❖ **TIDAK LULUS** / Kelulusannya ditunda sampai dengan _____

Mahasiswa tersebut masih **PERLU / TIDAK PERLU** melakukan revisi Skripsi sesuai yang disarankan para penguji

Kriteria Penilaian :

Interval	Nilai Huruf	Angka Konversi	Status kelulusan	Interval	Nilai Huruf	Angka Konversi	Status kelulusan
92 - 100	A	4.00	Lulus	44 - 59	D+	1.50	Tidak Lulus
84 - 91	B+	3.50	Lulus	28 - 43	D	1.00	Tidak Lulus
76 - 83	B	3.00	Lulus	12 - 27	E+	0.00	Tidak Lulus
68 - 75	C+	2.50	Lulus	0 - 11	E	0.00	Tidak Lulus
60 - 67	C	2.00	Lulus				

Tim Penguji :

No	Nama Dosen Penguji	Jabatan	Tanda Tangan
1.	Nurdiana Fitri Isnaini, SE., MM	Ketua	
2.	Hari Setiono, SE., M.Si	Penguji I	
3.	Muhammad Bahri Ilmiddaviq, S.AB., M.SA	Penguji II	

Mahasiswa Peserta Ujian :

No	Nama Mahasiswa	Tanda Tangan
1.	Isa Nur Aisah	

*) lingkari yang dipilih

Lampiran 8 Lembar Revisi Penguji Utama

CATATAN UJIAN SKRIPSI

Nama : Ika Nur Asih
 NIM : 51702040011
 Program Studi : Akuntansi
 Tanggal Ujian : 12 Agustus 2021
 Judul Skripsi : Pengaruh Corporate Social Responsibility terhadap Nilai Perusahaan dengan Profitabilitas sebagai Variabel Mediasi
 Penguji : Nurdiana Fitri Isnaini, SE., MM

Halaman / Bab	Perbaikan/Koreksi
1-5	Redaksional
	Abstrak
i.	Data yg mendukung permasalahan Jelaskan gap yg melatarbelakangi penelitian kalimat tujuan penelitian km 2 - susun ii. susunan referensi tabel dulu atau deskripsi dulu. Deskripsi berisi persamaan / perbedaan
ii	Hal 36 ada pengulangan penulisan kriteria sampel kriteria no 4 perlu digunakan atau tidak? Hal 45-46 indikator penentuan uji hipotesis?
iv	Hal 47 ada pengulangan kriteria sampel lagi y akan ditambah & Hal 48 → → → → → → → → → → → } cek plagiaris Berikan data perhitungan Var. CSR & ROA yang akan di entry ke alat uji uji t hal 69/70 ada kesalahan penulisan angka signifikan. pembahasan & lengkapi dengan deskripsi

Mojokerto, 16 Agustus 2021.

Penguji

(Nurdiana . F. I. M.)

Catatan :

- Revisi paling lambat 2 (dua) minggu setelah ujian dilaksanakan dan harus sudah diserahkan ke TU dalam keadaan telah di ACC (ditandatangani) oleh semua penguji skripsi dan Dekan.

Lampiran 9 Lembar Revisi Penguji 1

CATATAN UJIAN SKRIPSI

Nama : Ism Nur Asmah
NIM : 51702040011
Program Studi : Akuntansi
Tanggal Ujian : 12 Agustus 2021
Judul Skripsi : Rancangan Corporate Social Responsibility terhadap Nilai Perusahaan dengan Profitabilitas sebagai Variabel Mediasi
Penguji : Hari Setiono, SE., M. Si

Halaman / Bab	Perbaikan/Koreksi
	<ul style="list-style-type: none">- Abstrak.- Kerangka pikir- Kerangka hipotesis- Sampel tidak menggunakan kalimat negatif- Lampiran tidak masuk sebagai halaman- Rumusan dan tujuan harus konsisten- Redaksional.

Mojokerto, 16 Agustus 2021
Penguji

(Hari Setiono)

Catatan :
- Revisi paling lambat 2 (dua) minggu setelah ujian dilaksanakan dan harus sudah diserahkan ke TU dalam keadaan telah di ACC (ditandatangani) oleh semua penguji skripsi dan Dekan.

Lampiran 10 Lembar Revisi Penguji 2

CATATAN UJIAN SKRIPSI

Nama : Isa Nur Aisah
 NIM : 51702040011
 Program Studi : Akuntansi
 Tanggal Ujian : 12 Agustus 2021
 Judul Skripsi : Pengaruh Corporate Social Responsibility terhadap Nilai Perusahaan dengan Profitabilitas sebagai Variabel Moderasi
 Penguji : M. Bahri Ilmidaurq, S. AB., M. SA

Halaman / Bab	Perbaikan/Koreksi
I	- isu riset belum dijustifikasi di latar belakang - masalah penelitian
II	- Penjelasan Grand theory untuk menerangkan pengaruh variabel X-Y - H1 dan H2
IV	Penjelasan Pembahasan terkait hasil penelitian

Mojokerto, 16 Agustus 2021


Penguji

M. Bahri Ilmidaurq, S. AB., M. SA

Catatan :

- Revisi paling lambat 2 (dua) minggu setelah ujian dilaksanakan dan harus sudah diserahkan ke TU dalam keadaan telah di ACC (ditandatangani) oleh semua penguji skripsi dan Dekan.

Lampiran 1 Berita Acara Bimbingan Skripsi Dosen Pembimbing 1



UNIVERSITAS ISLAM MAJAPAHIT (UNIM)
 JL. RAYA JABON KM. 0,7 TELP. (0321) 399474
 MOJOKERTO

BERITA ACARA BIMBINGAN SKRIPSI

1. Nama Mahasiswa : Isa Nur Aisah

2. Nomor Induk Mahasiswa : 51702040011

3. Fakultas : Ekonomi










4. Program Studi : Akuntansi

5. Judul Skripsi : Pengaruh Corporate Social Responsibility Terhadap Nilai Perusahaan Dengan Profitabilitas sebagai Variabel Moderasi (Studi Empiris pada Perusahaan Sektor Pertambangan Periode 2016-2019)

6. Tanggal pengajuan skripsi : 10 Agustus 2021

7. Pembimbing : Hari Setiono, SE, MSI

8. Konsultasi/Bimbingan :


TANGGAL	PARAF PEMBIMBING	KETERANGAN
22-02-21		Pengajuan Judul penelitian
17-03-21		Perbaikan Latar Belakang
21-03-21		Perbaikan Teori dan sampel
24-03-21		Acc Seminar proposal
27-05-21		Perbaikan Hipotesis
07-06-21		Perbaikan Metode penelitian
26-07-21		Perbaikan Pembahasan
02-08-21		Perbaikan Saran
10-08-21		Penetapan usulan skripsi / sidang Akhir

9. Tanggal Selesai Menulis skripsi :

10. Keterangan :

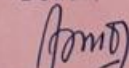
11. Telah dievaluasi/diuji dengan nilai :

Dosen Pembimbing,




Hari Setiono, SE, MSI

Dekan,



Etn Setyaningsih, SE, MM

Lampiran 1 Berita Acara Bimbingan Skripsi Dosen Pembimbing 2



UNIVERSITAS ISLAM MAJAPAHIT (UNIM)
 JL. RAYA JABON KM. 0,7 TELP. (0321) 399474
 MOJOKERTO

BERITA ACARA BIMBINGAN SKRIPSI

1. Nama Mahasiswa : Isa Nur Aisah

2. Nomor Induk Mahasiswa : 51702040011

3. Fakultas : Ekonomi

4. Program Studi : Akuntansi

5. Judul Skripsi : Pengaruh Corporate Social Responsibility Terhadap Nilai Perusahaan dengan Profitabilitas sebagai Variabel Mediasi (Studi Empiris pada Perusahaan Sektor Pertambangan yang terdaftar di Bursa Efek Indonesia periode 2016-2019)

6. Tanggal pengajuan skripsi : 10 Agustus 2021

7. Pembimbing : Muhammad Bahril Umiddaviq, SAB., MSA

8. Konsultasi/Bimbingan :


TANGGAL	PARAF PEMBIMBING	KETERANGAN
26-02-21	↑	Pengajuan Judul Penelitian
10-03-21	↑	Perbaikan Issue Penting Latar Belakang.
17-03-21	↑	Perbaikan Landasan Teori dan Hipotesis
29-03-21	↑	Acc seminar proposal.
19-05-21	↑	Perbaikan Uji Normalitas
28-05-21	↑	Perbaikan Uji Asumsi Klasik.
16-06-21	↑	Perbaikan Pembahasan
30-07-21	↑	Perbaikan Saran
10-08-21	↑	Persetujuan Ujian Skripsi / sidang Akhir

9. Tanggal Selesai Menulis skripsi :

10. Keterangan :

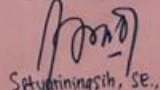
11. Telah dievaluasi/diuji dengan nilai :

Dosen Pembimbing,



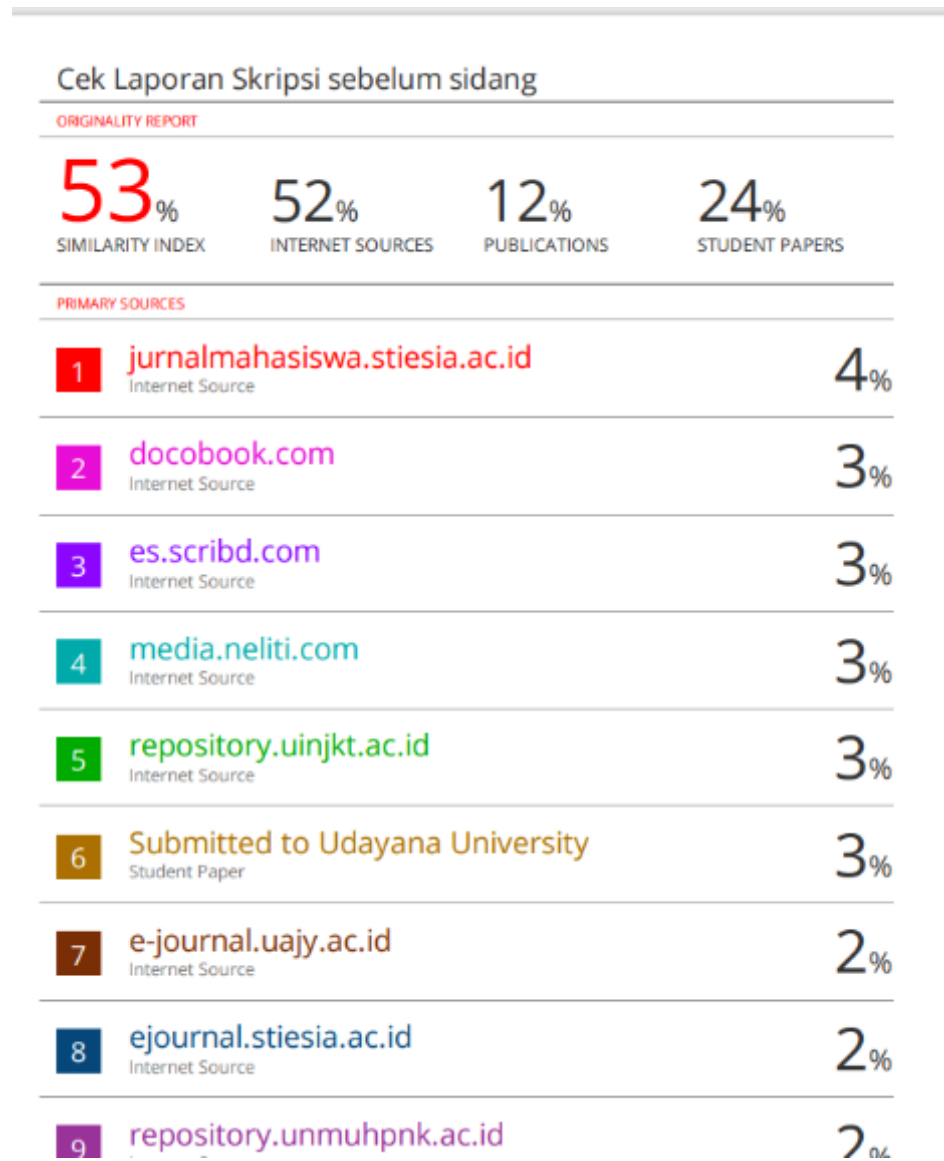
Muhammad Bahril Umiddaviq, SAB., MSA

Dekan,



Eny Setyaningsih, SE., MM

Lampiran 13 Bukti Cek plagiasi sebelum sidang



Lampiran 14 Bukti cek plagiasi setelah sidang

